

**Título:**  
CRA 1ª, 2ª e 3ª Séries da 185ª Emissão Nativa

**Data de Emissão:**  
08/08/2022

**Data de Vencimento:**  
30/12/2026

**Data dos Eventos de Amortização e Juros:**  
30/12/2022 Juros 30/06/2025 Juros  
30/06/2023 Juros 30/12/2025 Juros  
29/12/2023 Juros 30/06/2026 Juros  
28/06/2024 Juros 30/12/2026 Juros Amortização  
30/12/2024 Juros

**Taxa:**  
Série 1 - CDI + 5,00% a.a.  
Série 2 - CDI + 7,00% a.a.  
Série 3 - Taxa Pré 1,00% a.a.

**Lastros:**  
R\$ 120.000.000,00

**Garantias:**  
R\$ 145.000.000,00

**Séries e Classes:**  
Série Sênior – 75%  
Série Mezanino – 10%  
Série Subordinada Júnior – 15%

**Agente Fiduciário:**  
OLIVEIRA TRUST

**Custodiante:**  
VÓRTX

**Auditor:**  
KPMG

**Escriturador:**  
VÓRTX

**Consultoria:**  
ECO CONSULT

**INFORMAÇÕES DA CARTEIRA**

Total de recebíveis vinculados na Carteira:  
**R\$ 71.906.075,68**

Valor total de recebimentos durante o mês de referência:  
**R\$ 15.644,00**

Valor total revolvido no mês de referência:  
**R\$ 0,00**

Porcentagem de recebíveis quitados diretamente pela Cedente:  
**R\$ 0,00**

Total de recebíveis vincendos:  
**R\$ 71.906.075,68**

Total de recebíveis vencidos:  
**R\$ 3.757.068,78**

**INFORMAÇÕES FINANCEIRAS**

Caixa disponível para Revolvência:  
**R\$ 466.810,43**

Total de Garantias:  
**R\$ 72.443.379,31**

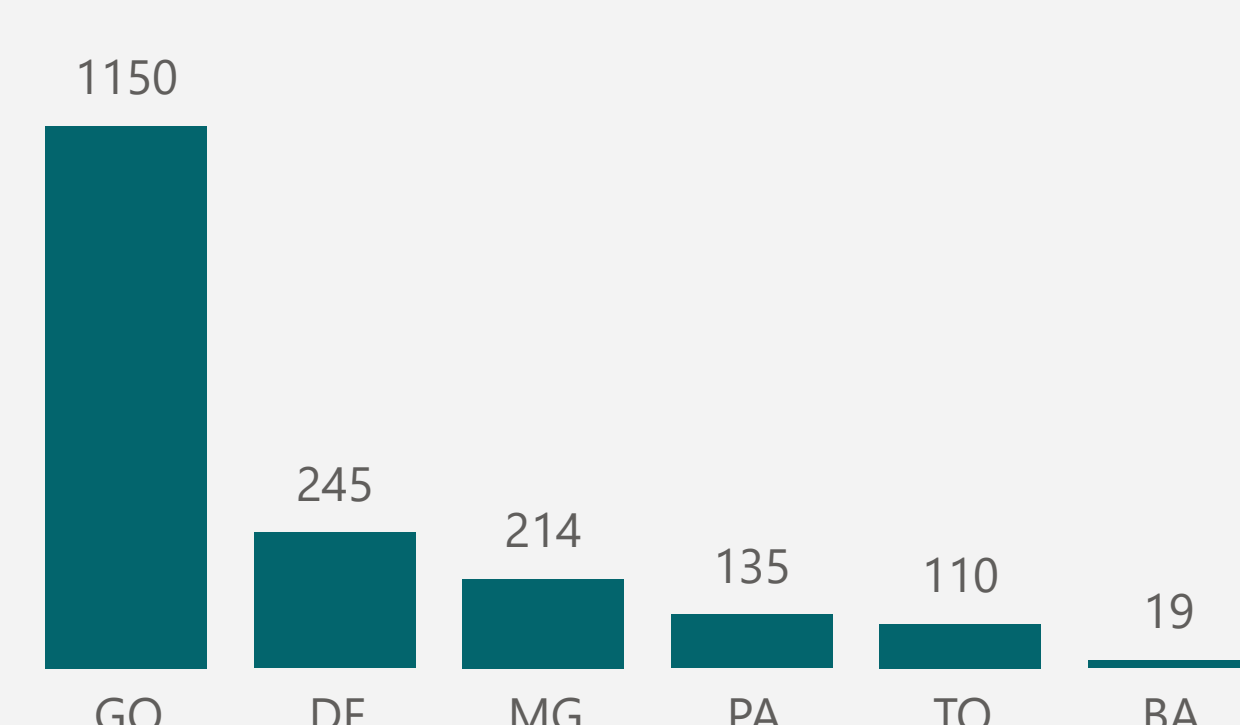
Caixa Fundo de Despesas:  
**R\$ 70.493,20**

Caixa Fundo de Retenção:  
**R\$ 0,00**

CRITÉRIO DE ELEGIBILIDADE DA CARTEIRA DE RECEBÍVEIS

DESCRIMINAÇÃO	QTD	VALOR	ADERÊNCIA AO TS
TOTAL DE SACADOS ELEGÍVEIS	1.532	R\$ 60.907.383,43	Aderente
TOTAL DE SACADOS NÃO ELEGÍVEIS	0	R\$ 0,00	Aderente
TOTAL DE SACADOS NOVOS = R\$ 14.500.000,00	341	R\$ 10.998.692,25	Aderente
PARTES RELACIONADAS = R\$ 8.700.000,00	46	R\$ 3.274.269,62	Aderente
PORCENTAGEM DE SUBSTITUIÇÃO 10%		R\$ 0,00	Aderente
CONCENTRAÇÃO MÁXIMA DE RECEBÍVEIS POR SACADO		R\$ 5.800.000,00	Aderente
TOTAL DA CARTEIRA DE RECEBÍVEIS INDICADO NO TERMO DE SECURITIZAÇÃO		R\$ 145.000.000,00	*Aderente

**Concentração de Recebíveis/Região**

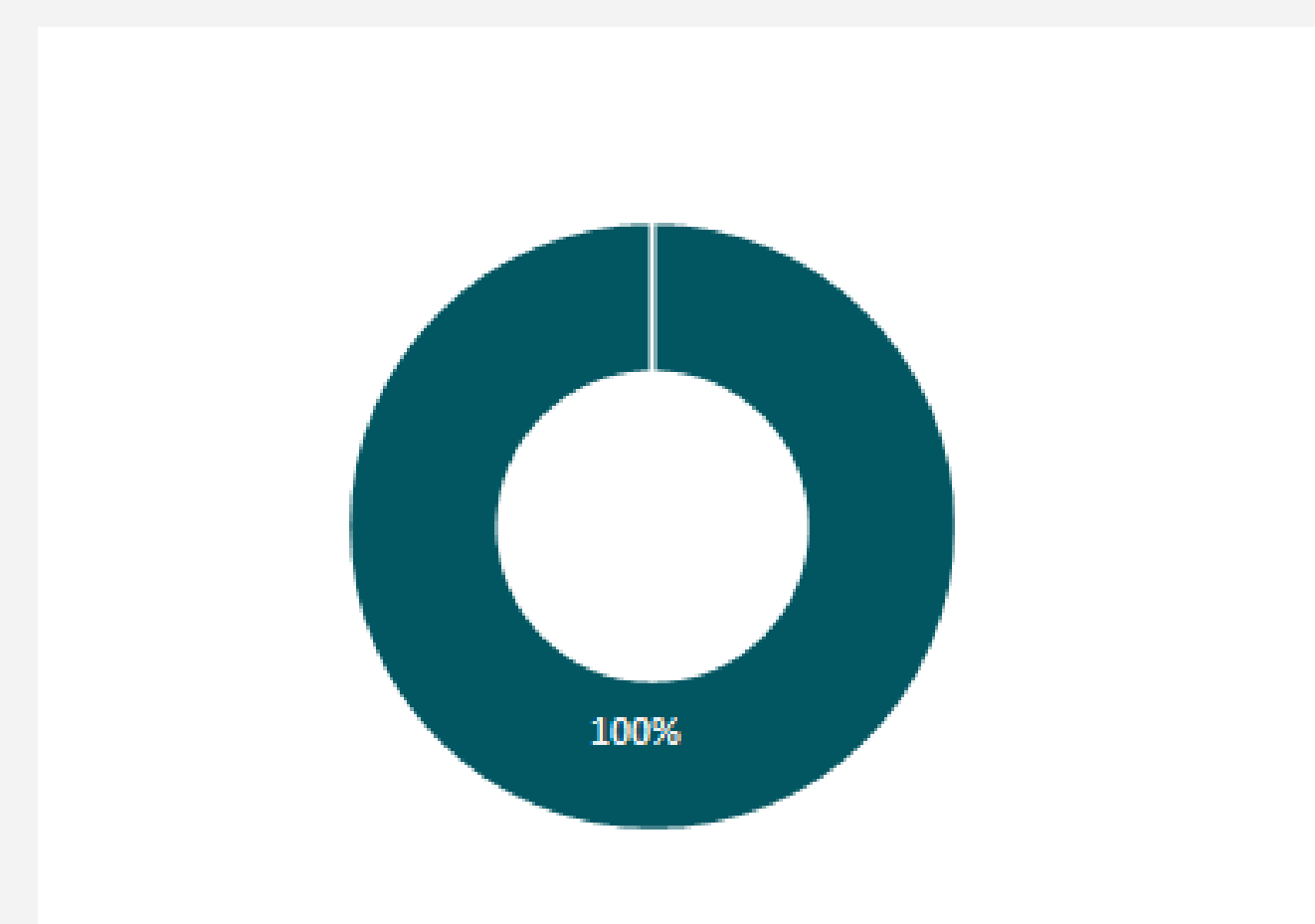


TOTAL DE RECEBÍVEIS VENCIDOS POR FAIXA DE ATRASO

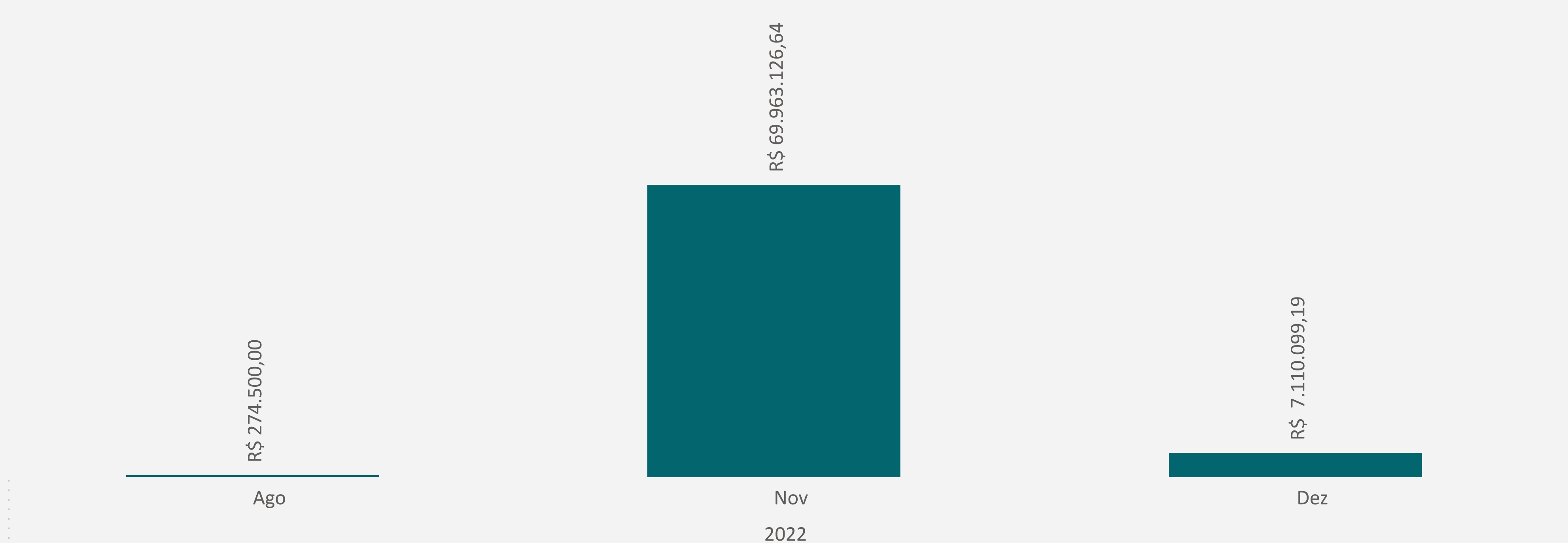
DIAS EM ATRASO	QTDE	VALOR
01 a 15 dias	124	R\$ 1.228.608,83
16 a 30 dias	108	R\$ 366.951,77
31 a 60 dias	109	R\$ 2.161.508,18
61 a 90 dias	0	R\$ 0,00
91 a 120 dias	0	R\$ 0,00
121 a 180 dias	0	R\$ 0,00
Acima 180 dias	0	R\$ 0,00

**Posição de Recebíveis em Carteira**

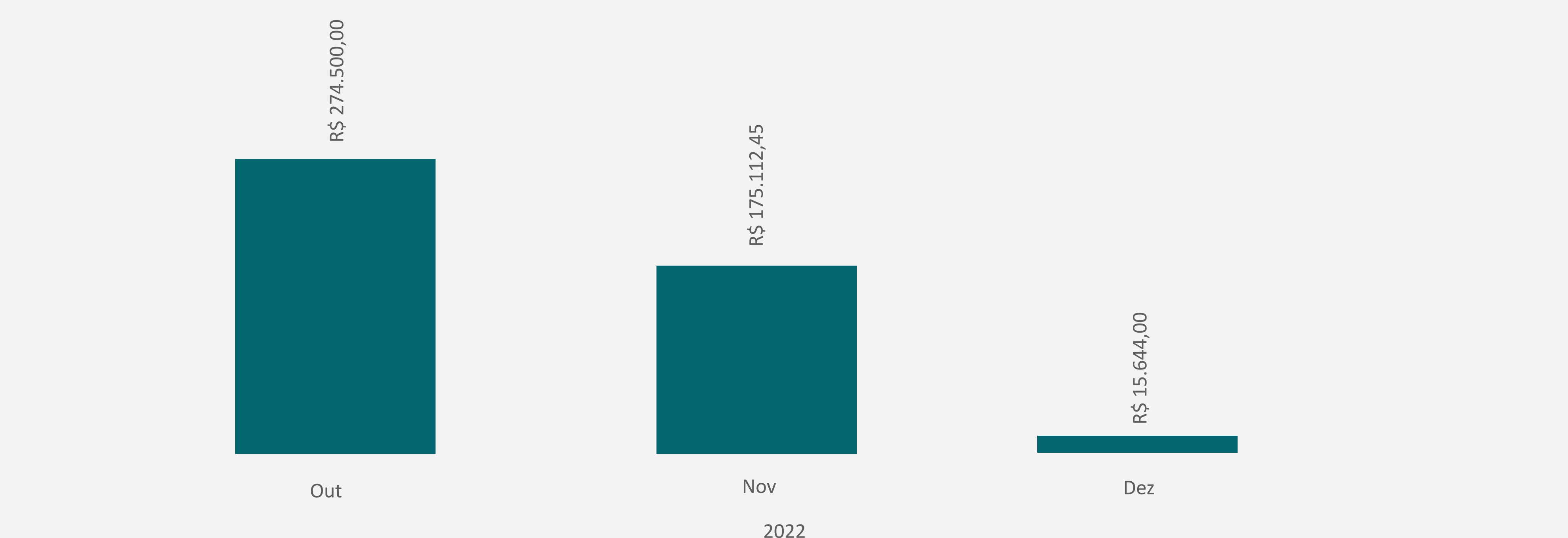
Recebíveis ● Vencendo



**Histórico de Aquisição de Recebíveis**



**Histórico de Adimplência da Carteira de Recebíveis**



\*A operação permite a composição da cessão fiduciária total até dezembro do respectivo ano, podendo ser prorrogado por mais 30 dias à critério da Securitizadora. Sendo assim, o valor da garantia até 31/01/2023 será composta por recebíveis somado à alienação fiduciária de estoque.